

**SAN  
ANDRÉS  
CHOLULA**

H. AYUNTAMIENTO 2018-2021

**VALORES  
QUE HACEN  
GOBIERNO**


CLAVE: 09-04  
OFICIO NÚM.: PM/108/19  
FECHA: 19 de febrero de 2019  
ASUNTO: Formatos Trimestrales de  
la Ley de Disciplina Financiera 2018.

**DR. DAVID VILLANUEVA LOMELÍ  
AUDITOR SUPERIOR  
AUDITORIA SUPERIOR DEL ESTADO DE PUEBLA.  
P R E S E N T E.**

Remito a usted lo **Formatos Trimestrales de la Ley de Disciplina Financiera 2018**,  
4to. Trimestre (Del periodo del 01 de octubre al 31 de diciembre de 2018) en Excel. (1  
CD).

Sin otro particular al momento quedo de usted.

San Andrés Cholula, Puebla.

Ententamente.  
"Valores que hacen Gobierno"  
  
PRESIDENCIA MUNICIPAL  
2018-2021  
C. **María Fabiola Karina Pérez Popoca.**  
GOBIERNO MUNICIPAL CONSTITUCIONAL  
DE SAN ANDRÉS CHOLULA, PUEBLA  
Presidenta Municipal Constitucional

C.c.p.- Archivo

MUNICIPIO DE SAN ANDRÉS CHOLULA  
 ESTADO DE SITUACIÓN FINANCIERA DETALLADO - LDF (F1)  
 Al 31 de Diciembre de 2017 y al 31 de Diciembre de 2018  
 (PESOS)

Concepto	31-dic-18	31-dic-17	Concepto	31-dic-18	31-dic-17
<b>ACTIVO</b>					
<b>PASIVO</b>					
<b>Activo Circulante</b>					
<b>Pasivo Circulante</b>					
a. Efectivo y Equivalentes (a=a1+a2+a3+a4+a5+a6+a7)	90,002,893.11	171,135,016.17	a. Cuentas por Pagar a Corto Plazo (a=a1+a2+a3+a4+a5+a6+a7+a8+a9)	39,641,443.43	33,549,505.38
a1) Efectivo	0	0	0 a1) Servicios Personales por Pagar a Corto Plazo	171,882.33	151,338.42
a2) Bancos/Tesorería	59,950,249.05	171,135,016.17	0 a2) Proveedores por Pagar a Corto Plazo	7,048,946.19	3,957,053.97
a3) Bancos/Dependencias y Otros	0	0	0 a3) Contratistas por Obras Públicas por Pagar a Corto Plazo	26,929,982.60	20,253,774.05
a4) Inversiones Temporales (Hasta 3 meses)	30,052,644.06	0	0 a4) Participaciones y Aportaciones por Pagar a Corto Plazo	218,927.84	0
a5) Fondos con Afectación Específica	0	0	0 Pagar a Corto Plazo	4,167,808.76	310,426.77
a6) Depósitos de Fondos de Terceros en Garantía y/o Administración	0	0	a5) Transferencias Otorgadas por Pagar a Corto Plazo	0	0
a7) Otros Efectivos y Equivalentes	0	0	0 a Corto Plazo	0	0
b. Derechos a Recibir Efectivo o Equivalentes (b=b1+b2+b3+b4+b5+b6+b7)	2,528,494.38	1,529,931.64	a6) Intereses, Comisiones y Otros Gastos de la Deuda Pública por Pagar a Corto Plazo	1,617,078.53	6,319,033.55
b1) Inversiones Financieras de Corto Plazo	0	0	a7) Retenciones y Contribuciones por Pagar a Corto Plazo	0	0
b2) Cuentas por Cobrar a Corto Plazo	27,414.19	46,106.63	0 a9) Otras Cuentas por Pagar a Corto Plazo	86,817.18	2,557,878.62
b3) Deudores Diversos por Cobrar a Corto Plazo	2,501,080.19	1,483,825.01	b. Documentos por Pagar a Corto Plazo	0	0
b4) Ingresos por Recuperar a Corto Plazo	0	0	0 (b=b1+b2+b3)	0	0
b5) Deudores por Anticipos de la Tesorería a Corto Plazo	0	0	0 b1) Documentos Comerciales por Pagar a Corto Plazo	0	0
b6) Préstamos Otorgados a Corto Plazo	0	0	10,884,515.65 b2) Documentos con Contratistas por Obras Públicas por Pagar a Corto Plazo	0	0
b7) Otros Derechos a Recibir Efectivo o Equivalentes a Corto Plazo	0	0	0 b3) Otros Documentos por Pagar a Corto Plazo	0	0
c. Derechos a Recibir Bienes o Servicios (c=c1+c2+c3+c4+c5)	14,707,454.62	10,884,515.65	c. Porción a Corto Plazo de la Deuda Pública (c=c1+c2)	0	0
c1) Anticipo a Proveedores por Adquisición de Bienes y Prestación de Servicios a Corto Plazo	0	0	c1) Porción a Corto Plazo de la Deuda Pública	0	0
c2) Anticipo a Proveedores por Adquisición de Bienes Inmuebles y Muebles a Corto Plazo	1,193,318.57	1,193,318.57	0 c2) Porción a Corto Plazo de Arrendamiento Financiero	0	0
c3) Anticipo a Proveedores por Adquisición de Bienes Intangibles a Corto Plazo	0	0			

Corto Plazo				0	0	0	0
c4) Anticipo a Contratistas por Obras Púlicas a Corto Plazo	13,514,136.05	9,691,197.08		0	0	1,341,239.17	
c5) Otros Derechos a Recibir Bienes o Servicios a Corto Plazo	0		(e=e1+e2+e3)	0	0	896,140.00	
d. Inventarios (d=d1+d2+d3+d4+d5)	0		0 e1) Ingresos Cobrados por Adelantado a Corto Plazo	0	0	0	
d1) Inventario de Mercancías para Venta	0		0 e2) Intereses Cobrados por Adelantado a Corto Plazo	0	0	0	
d2) Inventario de Mercancías Terminadas	0		0 e3) Otros Pasivos Diferidos a Corto Plazo	0	0	445,099.17	
d3) Inventario de Mercancías en Proceso de Elaboración	0		f. Fondos y Bienes de Terceros en Garantía y/o Administración a Corto Plazo (f=f1+f2+f3+f4+f5+f6)	34,508.00	0	0	
d4) Inventario de Materias Primas, Materiales y Suministros para Producción	0		0 f1) Fondos en Garantía a Corto Plazo	34,508.00	0	0	
d5) Bienes en Tránsito	0		0 f2) Fondos en Administración a Corto Plazo	0	0	0	
e. Almacenes	0		0 f3) Fondos Contingentes a Corto Plazo	0	0	0	
f. Estimación por Pérdida o Deterioro de Activos Circulantes (f=f1+f2)	0		0 f4) Fondos de Fideicomisos, Mandatos y Contratos Análogos a Corto Plazo	0	0	0	
f1) Estimaciones para Cuentas Incobrables por Derechos a Recibir Efectivo o Equivalentes	0		0 f5) Otros Fondos de Terceros en Garantía y/o Administración a Corto Plazo	0	0	0	
f2) Estimación por Deterioro de Inventarios	0		0 f6) Valores y Bienes en Garantía a Corto Plazo	0	0	0	
g. Otros Activos Circulantes (g=g1+g2+g3+g4)	0		0 g. Provisiones a Corto Plazo	0	0	0	
g1) Valores en Garantía	0		0 (g=g1+g2+g3)	0	0	0	
g2) Bienes en Garantía (excluye depósitos de fondos)	0		g1) provisión para Demandas y Juicios a Corto Plazo	0	0	0	
g3) Bienes Derivados de Embargos, Decomisos, Aseguramientos y Dación en Pago	0		g2) Provisión para Contingencias a Corto Plazo	0	0	0	
g4) Adquisición con Fondos de Terceros	0		0 g3) Otras Provisiones a Corto Plazo	4,367,816.74	0	1,418.51	
IA. Total de Activos Circulantes (IA=a+b+c+d+e+f+g)	107,238,842.11	183,549,463.46	h. Otros Pasivos a Corto Plazo	0	0	0	
			h. Otros Pasivos a Corto Plazo	0	0	0	
			h1) Ingresos por Clasificar	3,281,596.52	0	0	
			h2) Recaudación por Participar	0	0	0	
			h3) Otros Pasivos Circulantes	1,086,220.22	0	1,418.51	
			IIA. Total de Pasivos Circulantes (IIA=a+b+c+d+e+f+g+h)	44,043,768.17	0	34,892,163.06	

Activo No Circulante		Pasivo No Circulante	
a. Inversiones Financieras a Largo Plazo	0	0 a. Cuentas por Pagar a Largo Plazo	0
b. Derechos a Recibir Efectivo o Equivalentes a Largo Plazo	6,830,378.01	6,830,378.01 b. Documentos por Pagar a Largo Plazo	0
c. Bienes Inmuebles, Infraestructura y Construcciones en Proceso	1,239,055,684.48	c. Deuda Pública a Largo Plazo	0
d. Bienes Muebles	208,954,355.54	1,053,621,270.82 d. Pasivos Diferidos a Largo Plazo	0
e. Activos Intangibles	2,160,000.00	e. Fondos y Bienes de Terceros en Construcción y/o en Administración a Largo Plazo	0
f. Depreciación, Deterioro y Amortización Acumulada de Bienes	-109,195,788.01	1,000,000.00 Plazo	0
g. Activos Diferidos	0	-120,338,459.65 f. Provisiones a Largo Plazo	0
h. Estimación por Pérdida o Deterioro de Activos no Circulantes	0	0 II.B. Total de Pasivos No Circulantes	0
i. Otros Activos no Circulantes	0	0 (II.B.=a+b+c+d+e+f)	0
II.B. Total de Activos No Circulantes (II.B.=a+b+c+d+e+fg+h+i)	1,347,804,630.02	0 II. Total del Pasivo (II=IIA+II.B)	44,043,768.17
I. Total del Activo (I=IA+II.B)	1,455,043,472.13	1,142,484,843.07 HACIENDA PÚBLICA / PATRIMONIO	34,892,163.06
		III.A. Hacienda Pública/Patrimonio Contribuido (IIIA = a + b + c)	925,820,399.89
		a. Aportaciones	925,820,399.89
		b. Donaciones de Capital	0
		c. Actualización de la Hacienda Pública/Patrimonio	0
		III.B. Hacienda Pública/Patrimonio Generado (IIIB = a + b + c + d + e)	365,321,743.58
		a. Resultados del Ejercicio (Ahorro/Desahorro)	118,492,783.84
		b. Resultados de Ejercicios Anteriores	366,686,520.23
		c. Revalúos	0
		d. Reservas	0
		e. Rectificaciones de Resultados de Ejercicios Anteriores	0
		III.C. Exceso o Insuficiencia en la Actualización de la Hacienda Pública/Patrimonio (IIIC=a+b)	0
		a. Resultado por Posición Monetaria	0
		b. Resultado por Tenencia de Activos no Monetarios	0

1,410,999,703.96

1,291,142,143.47

1,455,043,472.13

1,455,043,472.13



PRESIDENCIA MUNICIPAL  
2018  
GOBIERNO MUNICIPAL CONSTITUCIONAL  
DE SAN ANTONIO CHOULULA, PUEBLA.

TESORERIA  
2018-2021  
GOBIERNO MUNICIPAL CONSTITUCIONAL  
DE SAN ANTONIO CHOULULA, PUEBLA.

SECRETARÍA DE AYUNTAMIENTO  
LIC. GUADALUPE LOZADA VIVALDO  
SECRETARIA DEL AYUNTAMIENTO

MUNICIPIO DE SAN ANDRES CHOLULA  
 INFORME ANALÍTICO DE DEUDA Y OTROS PASIVOS- LDF(F2)  
 Del 01 de Enero al 31 de Diciembre de 2018  
 (PESOS)


Denominación de la Deuda Pública y Otros Pasivos	Saldo al 31 de diciembre de 2017 (d)	Disposiciones del Periodo (e)	Amortizaciones del Periodo (f)	Revaluaciones, Reclasificaciones y Otros Ajustes (g)	Saldo Final del Periodo (h) h=d+e-f+g	Pago de Intereses del Periodo (i)	Pago de Comisiones y demás costos asociados durante el periodo (j)
1 Deuda Pública (1=A+B)		0	0	0	0	0	0
A. Corto Plazo (A=a1+a2+a3)		0	0	0	0	0	0
a1) Instituciones de Crédito		0	0	0	0	0	0
a2) Títulos y Valores		0	0	0	0	0	0
a3) Arrendamientos Financieros		0	0	0	0	0	0
B. Largo Plazo (B=b1+b2+b3)		0	0	0	0	0	0
b1) Instituciones de Crédito		0	0	0	0	0	0
b2) Títulos y Valores		0	0	0	0	0	0
b3) Arrendamientos Financieros		0	0	0	0	0	0
2 Otros Pasivos	34,892,163.06				44,043,768.17		
3 Total de la Deuda Pública y Otros Pasivos (3=1+2)	34,892,163.06		0	0	44,043,768.17	0	0
4 Deuda Contingente (Informativo)	0		0	0	0	0	0
5 Valor de Instrumentos Bono Cupón Cero (Informativo)	0		0	0	0	0	0

Obligaciones a Corto Plazo	Monto Contratado (l)	Plazo Pactado (m)	Tasa de Interés (n)	Comisiones y Costos Relacionados (o)	Tasa Efectiva (p)
6 Obligaciones a Corto Plazo	0	0	0	0	0



PRESIDENCIA MUNICIPAL  
 2018 - 2021  
 GOBIERNO MUNICIPAL CATORCENA  
 DE SAN ANDRÉS CHOLULA, PUEBLA

C. MA. FABIOLA ARRIETA DE BUENOS  
 PRESIDENTA MUNICIPAL



SECRETARÍA DE ADMINISTRACIÓN  
 M. AYDÚ

LIC. GUADALUPE LOZADA VIALDO  
 SECRETARIA DEL AYUNTAMIENTO




TESORERÍA  
 2018 - 2021

C. P. PEDRO TELFAH GUERRILL ZAMORA  
 TESORERO MUNICIPAL CATORCENA  
 DE SAN ANDRÉS CHOLULA, PUEBLA

MUNICIPIO DE SAN ANDRES CHOLULA  
 INFORME ANALITICO DE OBLIGACIONES DIFERENTES DE FINANCIAMIENTOS - LDF(F3)  
 Del 01 de Enero al 31 de Diciembre de 2018  
 (PESOS)

Denominación de Fin. Contrato	Fecha de inicio de operación del pr. vencimiento	Fecha de vencimiento	Monto de la inversión pactado	Plazo pactado	Monto promedio mensual del pago de la contraprestación	Monto promedio mensual del pago de la contraprestación correspondiente al pago de inversión	Monto pagado de la inversión al		Saldo pendiente por pagar de la inversión al	
							31-dic-18	31-dic-18		
							(f)	(g)	(h-e-l)	
<b>A. Asociaciones Público Privadas (APPs)</b>										
03VIC00026	23-mar-18	23-mar-18	130,544.60		20,176.16	20,176.16	130,544.60	130,544.60	0	
06MAN00020	29-jun-18	29-jun-18	29,018.56		3,224.28	3,224.28	29,018.56	29,018.56	0	
06VIC00255	29-jun-18	29-jun-18	89,000.00		14,833.33	14,833.33	89,000.00	89,000.00	0	
07ARM00015	10-jul-18	10-jul-18	11,600.00		1,933.33	1,933.33	11,600.00	11,600.00	0	
07VIC00061	19-jul-18	19-jul-18	44.44		8.89	8.89	44.44	44.44	0	
			881.6		176.32	176.32	881.6	881.6	0	
<b>B. Otros Instrumentos</b>										
01VIC00109	29-ene-18	29-ene-18	1,581,714.00		189,532.77	189,532.77	1,581,714.00	1,581,714.00	0	
04VIC00167	18-abr-18	18-abr-18	239,990.00		21,817.27	21,817.27	239,990.00	239,990.00	0	
04VIC00285	30-abr-18	30-abr-18	1,336,500.00		167,062.50	167,062.50	1,336,500.00	1,336,500.00	0	
12MRR00040	26-dic-18	26-dic-18	5,224.00		653.00	653.00	5,224.00	5,224.00	0	
			79.00		0.00	0.00	79.00	79.00	0	
<b>Total de Obligaciones Diferentes de Financiamiento (C=A+B)</b>							209,708.93	1,712,337.60	1,712,337.60	0



**PRESIDENCIA MUNICIPAL**  
 2018 - 2021  
 GOBIERNO MUNICIPAL CONSTITUCIÓN MEXICANA PERIODO 2018-2021  
 DE SAN ANDRÉS CHOLULA, PUEBLA, PUEBLA  
 SECRETARÍA DEL AYUNTAMIENTO  
 H. A. GUADALUPE LOZADA VIVALDO  
 SECRETARIA DEL AYUNTAMIENTO

**ESTADOS UNIDOS MEXICANOS**  
 GOBIERNO FEDERAL  
 SECRETARÍA DE ECONOMÍA  
 DIRECCIÓN GENERAL DE REGISTROS PÚBLICOS  
 C. FEDRICO GALI CUATEL ZAMORA  
 TESOERERO MUNICIPAL  
**TESORERIA**  
 2018-2021  
 GOBIERNO MUNICIPAL CONSTITUCIÓN MEXICANA PERIODO 2018-2021  
 DE SAN ANDRÉS CHOLULA, PUEBLA, PUEBLA

MUNICIPIO DE SAN ANDRÉS CHOLULA  
BALANCE PRESUPUESTARIO - LDF (F4)  
Del 01 de Enero al 31 de Diciembre de 2018  
(PESOS)

Concepto	Estimado/ Aprobado	Devengado	Recaudado/ Pagado
A. Ingresos Totales (A=A1+A2+A3)	750,000,000.00	828,198,788.55	828,198,788.55
A1. Ingresos de Libre Disposición	609,000,000.00	696,530,578.15	696,530,578.15
A2. Transferencias Federales Etiquetadas	141,000,000.00	131,668,210.40	131,668,210.40
A3. Financiamiento Neto	0	0	0
B. Egresos Presupuestarios (B=B1+B2)	750,000,000.00	895,521,802.39	837,723,406.46
B1. Gasto No Etiquetado (sin incluir Amortización de la Deuda Pública)	615,379,697.32	772,325,385.09	734,474,111.03
B2. Gasto Etiquetado (sin incluir Amortización de la Deuda Pública)	134,620,302.68	123,196,417.30	103,249,295.43
C. Remanentes del Ejercicio Anterior (C=C1+C2)	0	61,097,256.27	61,097,256.27
C1. Remanentes de Libre Disposición aplicados en el periodo	0	41,593,267.00	41,593,267.00
C2. Remanentes de Transferencias Federales Etiquetadas, aplicados en el periodo	0	19,503,989.27	19,503,989.27
I. Balance Presupuestario (I=A-B+C)	0	-6,225,757.57	51,572,638.36
II. Balance Presupuestario sin Financiamiento Neto (II=I-A3)	0	-6,225,757.57	51,572,638.36
III. Balance Presupuestario sin Financiamiento Neto y sin Remanentes del Ejercicio Anterior (III=II-C)	0	-67,323,013.84	-9,524,617.91
Concepto	Aprobado	Devengado	Pagado
E. Intereses, Comisiones y Gastos de la Deuda (E=E1+E2)	0	0	0
E1. Intereses, Comisiones y Gastos de la Deuda con Gasto No Etiquetado	0	0	0
E2. Intereses, Comisiones y Gastos de la Deuda con Gasto Etiquetado	0	0	0
IV. Balance Primario (IV=III-E)	0	-67,323,013.84	-9,524,617.91
Concepto	Estimado/ Aprobado	Devengado	Recaudado/ Pagado
F. Financiamiento (F=F1+F2)	0	0	0
F1. Financiamiento con Fuente de Pago de Ingresos de Libre Disposición	0	0	0
F2. Financiamiento con Fuente de Pago de Transferencias Federales Etiquetadas	0	0	0
G. Amortización de la Deuda (G=G1+G2)	0	0	0
G1. Amortización de la Deuda Pública	0	0	0



MUNICIPIO DE SAN ANDRÉS CHOLULA  
 BALANCE PRESUPUESTARIO - LDF (F4)  
 Del 01 de Enero al 31 de Diciembre de 2018  
 (PESOS)

Concepto	Estimado/ Aprobado	Devengado	Recaudado/ Pagado
con Gasto No Etiquetado			
G2. Amortización de la Deuda Pública	0	0	0
con Gasto Etiquetado			
A3 . Financiamiento Neto (A3=F-G)	0	0	0
A1. Ingresos de Libre Disposición	609,000,000.00	696,530,578.15	696,530,578.15
A3. 1 Financiamiento Neto con Fuente de Pago de Ingresos de Libre Disposición (A3.1=F1-G1)	0	0	0
F1. Financiamiento con Fuente de Pago de Ingresos de Libre Disposición	0	0	0
G1. Amortización de la Deuda Pública con Gasto No Etiquetado	0	0	0
B1. Gasto No Etiquetado (sin incluir Amortización de la Deuda Pública)	615,379,697.32	772,325,385.09	772,325,385.09
C1. Remanentes de Ingresos de Libre Disposición aplicados en el periodo)	0	41,593,267.00	41,593,267.00
V. Balance Presupuestario de Recursos Disponibles (V=A1+A3.1-B1+C1)	-6,379,697.32	-34,201,539.94	3,649,734.12
VI. Balance Presupuestario de Recursos Disponibles sin Financiamiento Neto (VI=V-A3.1)	-6,379,697.32	-34,201,539.94	3,649,734.12
A2. Transferencias Federales Etiquetadas	141,000,000.00	131,668,210.40	131,668,210.40
A3. 2 Financiamiento Neto con Fuente de Pago de Transferencias Federales Etiquetadas (A3.2=F2-G2)	0	0	0
F2. Financiamiento con Fuente de Pago de Transferencias Federales Etiquetadas	0	0	0
G2. Amortización de la Deuda Pública con Gasto Etiquetado	0	0	0
B2. Gasto Etiquetado (sin incluir Amortización de la Deuda Pública)	134,620,302.68	123,196,417.30	103,249,295.43
C2. Remanentes de Transferencias Federales Etiquetadas aplicados en el periodo)	0	19,503,989.27	19,503,989.27
VII . Balance Presupuestario de Recursos Etiquetados (VII=A2+A3.2-B2+C2)	6,379,697.32	27,975,782.37	47,922,904.24
VII I. Balance Presupuestario de Recursos Etiquetados sin Financiamiento Neto (VIII=VII-A3.2)	6,379,697.32	27,975,782.37	47,922,904.24

ESTADOS UNIDOS MEXICANOS  
 PRESIDENCIA MUNICIPAL  
 2018 - 2021  
 GOBIERNO MUNICIPAL AGUAYUCANIL DE SAN ANDRÉS CHOLULA, PUEBLA  
 PRESIDENTE MUNICIPAL



C.P. PEDRO NERUALI CUATEL ZARAGOZA  
 TESORERO MUNICIPAL



SECRETARÍA DEL AYUNTAMIENTO  
 H. AYUNTAMIENTO  
 C. GUADALUPE LOZADA VIVALDO  
 SECRETARIA DEL AYUNTAMIENTO

TESORERÍA  
 2018-2021  
 GOBIERNO MUNICIPAL AGUAYUCANIL DE SAN ANDRÉS CHOLULA, PUEBLA

MUNICIPIO DE SAN ANDRES CHOLULA

ESTADO ANALÍTICO DE INGRESOS DETALLADO - LDF(F5)

DEL 01 DE ENERO AL 31 DE DICIEMBRE 2018

(PESOS)

Concepto	Estimado	Ampliaciones/			Recaudado	Diferencia
		Reducciones	Modificado	Devengado		
ing resos de Libre Disposición						
A. Impuestos	210,200,000.00	-13,177,166.00	197,022,834.00	197,022,834.00	-13,177,166.00	
B. Cuotas y Aportaciones de Seguridad Social	0	0	0	0	0	
C. Contribuciones de Mejoras	0	0	0	0	0	
D. Derechos	168,730,000.00	56,973,506.24	225,703,506.24	225,703,506.24	56,973,506.24	
E. Productos	5,000,000.00	-1,796,230.45	3,203,769.55	3,203,769.55	-1,796,230.45	
F. Aprovechamientos	45,570,000.00	-5,476,173.29	40,093,826.71	40,093,826.71	-5,476,173.29	
G. Ingresos por Ventas de Bienes y Servicios	0	0	0	0	0	
H. Participaciones (H=H1+H2+H3+H4+H5+H6+H7+H8+H9+H10+H11)	179,500,000.00	51,006,641.65	230,506,641.65	230,506,641.65	51,006,641.65	
h1) Fondo General de Participaciones	0	0	0	0	0	
h2) Fondo de Fomento Municipal	0	0	0	0	0	
h3) Fondo de Fiscalización y Recaudación	0	0	0	0	0	
h4) Fondo de Compensación	0	0	0	0	0	
h5) Fondo de Extracción de Hidrocarburos	0	0	0	0	0	
h6) Impuesto Especial Sobre Producción y Servicios	0	0	0	0	0	
h7) 0.136% de la Recaudación Federal Participable	0	0	0	0	0	
h8) 3.17% Sobre Extracción de Petróleo	0	0	0	0	0	
h9) Gasolinas y Diésel	0	0	0	0	0	
h10) Fondo del Impuesto Sobre la Renta	0	0	0	0	0	
h11) Fondo de Estabilización de los Ingresos de las Entidades Federativas	0	0	0	0	0	
I. Incentivos Derivados de la Colaboración Fiscal(=I1+I2+I3+I4+I5)						
11) Tenencia o Uso de Vehículos	0	0	0	0	0	
12) Fondo de Compensación ISAN	0	0	0	0	0	

MUNICIPIO DE SAN ANDRES CHOLULA  
 ESTADO ANALÍTICO DE INGRESOS DETALLADO - LDF(F5)  
 DEL 01 DE ENERO AL 31 DE DICIEMBRE DE 2018  
 (PESOS)

13) Impuesto Sobre Automóviles Nuevos	0	0	0	0	0	0	0	0	0
14) Fondo de Compensación de Repesos-Intermedios	0	0	0	0	0	0	0	0	0
15) Otros Incentivos Económicos	0	0	0	0	0	0	0	0	0
J. Transferencias	0	0	0	0	0	0	0	0	0
K. Convenios	0	0	0	0	0	0	0	0	0
k1) Otros Convenios y Subsidios	0	0	0	0	0	0	0	0	0
L. Otros Ingresos de Libre Disposición (L=1+I+2)	0	0	0	0	0	0	0	0	0
11) Participaciones en Ingresos Locales	0	0	0	0	0	0	0	0	0
12) Otros Ingresos de Libre Disposición	0	0	0	0	0	0	0	0	0
I. Total de Ingresos de Libre Disposición (I=A+B+C+D+E+F+G+H+I+J+K+L)	609,000,000.00	87,530,578.15	696,530,578.15	696,530,578.15	696,530,578.15	696,530,578.15	696,530,578.15	87,530,578.15	87,530,578.15
Ingresos Excedentes de Ingresos de Libre Disposición									87,530,578.15

8

Concepto	Estimado	Ampliaciones/ Reducciones		Devengado	Recaudado	Diferencia
			Modificado			
Transferencias Federales Etiquetadas						
A. Aportaciones (A=a1+a2+a3+a4+a5+a6+a7+a8)	135,000,000.00	-6,643,219.00	128,356,781.00	127,271,805.74	127,271,805.74	-7,728,194.26
a1) Fondo de Aportaciones para la Nómina Educativa y Gasto Operativo	0	0	0	0	0	0
a2) Fondo de Aportaciones para los Servicios de Salud	0	0	0	0	0	0
a3) Fondo de Aportaciones para la Infraestructura Social	0	0	0	0	0	0
a4) Fondo de Aportaciones para el Fortalecimiento de los Municipios y de las Demarcaciones Territoriales del Distrito Federal	0	0	0	0	0	0

MUNICIPIO DE SAN ANDRES CHOLULA

ESTADO ANALÍTICO DE INGRESOS DETALLADO - LDF(F5)

DEL 01 DE ENERO AL 31 DE DICIEMBRE DE 2018

(PESOS)

a5) Fondo de Aportaciones Múltiples	0	0	0	0	0	0	0	0	0	0
a6) Fondo de Aportaciones para la Educación Tecnológica y de Adultos	0	0	0	0	0	0	0	0	0	0
a7) Fondo de Aportaciones para la Seguridad Pública de los Estados y del Distrito Federal	0	0	0	0	0	0	0	0	0	0
a8) Fondo de Aportaciones para el Fortalecimiento de las Entidades Federativas	0	0	0	0	0	0	0	0	0	0
B. Convenios (B=b1+b2+b3+b4)	6,000,000.00	-2,455,920.00	3,544,080.00	3,544,080.00	3,544,080.00	3,544,080.00	3,544,080.00	3,544,080.00	-2,455,920.00	0
b1) Convenios de Protección Social en Salud	0	0	0	0	0	0	0	0	0	0
b2) Convenios de Descentralización	0	0	0	0	0	0	0	0	0	0
b3) Convenios de Reasignación	0	0	0	0	0	0	0	0	0	0
b4) Otros Convenios y Subsidios	0	0	0	0	0	0	0	0	0	0
C. Fondos Distintos de Aportaciones (C=c1+c2)	0	0	0	0	0	0	0	0	0	0
c1) Fondo para Entidades Federativas y Municipios Productores de Hidrocarburos	0	0	0	0	0	0	0	0	0	0
c2) Fondo Minero	0	0	0	0	0	0	0	0	0	0
D. Transferencias, Subsidios y Subvenciones, y Pensiones y Jubilaciones	0	0	0	0	0	0	0	0	0	0
E. Otras Transferencias Federales Etiquetadas	0	852,674.06	852,674.06	852,674.06	852,674.06	852,324.66	852,324.66	852,324.66	852,324.66	0
II. Total de Transferencias Federales Etiquetadas (II = A + B + C + D + E)	141,000,000.00	-8,246,464.94	132,753,535.06	131,668,210.40	131,668,210.40	131,668,210.40	131,668,210.40	131,668,210.40	-9,331,789.60	0
III. Ingresos Derivados de Financiamientos (III = A)	0	0	0	0	0	0	0	0	0	0
A. Ingresos Derivados de Financiamientos	0	0	0	0	0	0	0	0	0	0
IV. Total de Ingresos (IV = I + II + III)	750,000,000.00	79,284,113.21	829,284,113.21	828,198,788.55	828,198,788.55	828,198,788.55	828,198,788.55	828,198,788.55	78,198,788.55	0

MUNICIPIO DE SAN ANDRES CHOLULLA

ESTADO ANALÍTICO DE INGRESOS DETALLADO - LDF(F5)

DEL 01 DE ENERO AL 31 DE DICIEMBRE 2018

(PESOS)

Datos Informativos

1 Ingresos Derivados de Financiamientos con Fuente de Pago de Ingresos de Libre Disposición	0	0	0	0	0	0	0
2 Ingresos Derivados de Financiamientos con Fuente de Pago de Transferencias Federales Etiquetadas	0	0	0	0	0	0	0
3 Ingresos Derivados de Financiamientos (3 = 1 + 2)	0	0	0	0	0	0	0

ESTADOS UNIDOS MEXICANOS  
 PRESIDENCIA MUNICIPAL  
 2018 - 2021  
 C. MA. FABIOLA RAMONA PÉREZ POPOCA  
 PRESIDENTE MUNICIPAL



SECRETARÍA DEL AYUNTAMIENTO  
 2018 - 2021  
 LIC. GUADALUPE LOZADA WALDO  
 SECRETARIA DEL AYUNTAMIENTO



*[Handwritten Signature]*

TESORERÍA  
 C. P. PEDRO NENALI CUATETL ZAMORA-2021  
 TESORERO MUNICIPAL  
 AGENCIADO MUNICIPAL CONSTITUCIONAL  
 DE SAN ANDRÉS CHOLULLA, PUEBLA.

MUNICIPIO DE SAN ANDRES CHOLULA  
 ESTADO ANALÍTICO DEL EJERCICIO DEL PRESUPUESTO DE EGRESOS DETALLADO - LDF (F6a)  
 (CLASIFICACIÓN POR OBJETO DE GASTO)  
 Del 01 de Enero al 31 de Diciembre de 2018  
 (PESOS)

Concepto	Aprobado	Ampliaciones/ Reducciones	Modificado	Devengado	Pagado	Subejercicio
I. Gasto No Etiquetado (=A+B+C+D+E+F+G+H+I)	615,379,697.32	198,841,546.75	814,221,244.07	772,325,385.09	734,474,111.03	41,895,858.98
A. Servicios Personales (A=a1+a2+a3+a4+a5+a6+a7)	200,438,374.32	9,231,482.64	209,669,856.96	209,547,701.82	209,386,936.84	122,155.14
a1) Remuneraciones al Personal de Carácter Permanente	146,375,169.37	-7,365,220.00	139,009,949.37	138,927,367.97	139,009,949.37	82,581.40
a2) Remuneraciones al Personal de Carácter Transitorio	0	0	0	0	0	0
a3) Remuneraciones Adicionales y Especiales	43,683,204.95	10,120,781.97	53,803,986.92	53,803,986.92	53,803,986.92	0
a4) Seguridad Social	300,000.00	51,906.66	351,906.66	351,906.66	351,906.66	0
a5) Otras Prestaciones Sociales y Económicas	10,080,000.00	6,301,924.01	16,381,924.01	16,342,350.27	16,099,003.89	39,573.74
a6) Previsiones	0	0	0	0	0	0
a7) Pago de Estímulos a Servidores Públicos	0	122,090.00	122,090.00	122,090.00	122,090.00	0
B. Materiales y Suministros (B=b1+b2+b3+b4+b5+b6+b7+b8+b9)	90,424,148.17	38,022,222.65	128,446,370.82	128,365,492.30	125,905,391.80	80,878.52
b1) Materiales de Administración, Emisión de Documentos y Artículos Oficiales	13,745,050.00	6,587,170.53	20,332,220.53	20,332,220.53	19,534,448.38	0
b2) Alimientos y Utensilios	2,559,000.00	-200,520.85	2,358,479.15	2,312,498.65	2,304,950.07	45,980.50
b3) Materias Primas y Materiales de Producción y Comercialización	630,000.00	-630,000.00	0	0	0	0
b4) Materiales y Artículos de Construcción y de Reparación	32,284,045.00	6,476,881.33	38,760,926.33	38,728,928.33	37,477,526.30	31,998.00
b5) Productos Químicos, Farmacéuticos y de Laboratorio	11,929,800.00	5,346,644.43	17,276,444.43	17,273,544.43	17,135,456.56	2,900.00
b6) Combustibles, Lubrificantes y Aditivos	19,539,833.17	18,246,627.11	37,786,460.28	37,786,460.27	37,773,467.83	0.01
b7) Vestuario, Blancos, Prendas de Protección y Artículos Deportivos	3,456,280.00	-1,591,058.81	1,865,221.19	1,865,221.19	1,858,147.09	0
b8) Materiales y Suministros Para Seguridad	30,000.00	38,544.40	68,544.40	68,544.40	68,544.40	0
b9) Herramientas, Refacciones y Accesorios Menores	6,250,140.00	3,747,934.51	9,998,074.51	9,998,074.50	9,752,851.17	0.01
C. Servicios Generales (C=c1+c2+c3+c4+c5+c6+c7+c8+c9)	200,682,361.32	68,225,977.56	268,908,338.88	263,134,538.57	238,596,033.36	5,773,800.31
c1) Servicios Básicos	37,301,866.68	8,941,895.31	46,243,761.99	46,138,470.50	24,535,388.85	105,291.49
c2) Servicios de Arrendamiento	7,590,000.00	-712,640.39	6,877,359.61	6,846,202.01	6,725,096.81	31,157.60
c3) Servicios Profesionales, Científicos, Técnicos y Otros Servicios	27,940,168.51	3,792,652.80	31,732,821.31	30,108,674.67	29,648,274.95	1,624,146.64
c4) Servicios Financieros, Bancarios y Comerciales	7,235,000.00	-3,586,360.67	3,648,639.33	3,648,639.33	3,648,066.18	0
c5) Servicios de Instalación, Reparación, Mantenimiento y Conservación	52,059,417.36	22,217,588.18	74,277,005.54	73,396,566.77	73,408,031.77	880,438.77
c6) Servicios de Comunicación Social y Publicidad	14,423,000.00	4,505,960.32	18,928,960.32	17,347,306.95	17,180,640.29	1,581,653.37
c7) Servicios de Traslado y Viáticos	1,447,378.36	-1,006,660.72	440,717.64	440,717.64	440,717.64	0
c8) Servicios Oficiales	37,527,530.41	26,060,354.17	63,587,884.58	62,036,772.14	59,838,628.31	1,551,112.44
c9) Otros Servicios Generales	15,158,000.00	8,013,188.56	23,171,188.56	23,171,188.56	23,171,188.56	0
D. Transferencias, Asignaciones, Subsidios y Otras Ayudas (D=d1+d2+d3+d4+d5+d6+d7+d8+d9)	59,005,500.00	1,618,280.59	60,623,780.59	60,623,780.59	56,555,098.19	1,902.40
d1) Transferencias Internas y Asignaciones al Sector Público	1,600,000.00	350,000.00	1,950,000.00	1,950,000.00	1,950,000.00	0
d2) Transferencias al Resto del Sector Público	0	0	0	0	0	0
d3) Subsidios y Subvenciones	630,000.00	165,581.46	795,581.46	795,581.46	798,581.46	0
d4) Ayudas Sociales	56,075,500.00	1,802,699.13	57,878,199.13	57,876,296.73	53,804,516.73	1,902.40
d5) Pensiones y Jubilaciones	0	0	0	0	0	0
d6) Transferencias a Fideicomisos, Mandatos y Otros Análogos	200,000.00	-200,000.00	0	0	0	0
d7) Transferencias a la Seguridad Social	0	0	0	0	0	0



b1) Materiales de Administración, Emisión de Documentos y Artículos Oficiales	700,000.00	-683,632.60	16,367.40	4,367.40	4,367.40	12,000.00
b2) Alimentos y Utensilios	0	0	0	0	0	0
b3) Materias Primas y Materiales de Producción y Comercialización	0	0	0	0	0	0
b4) Materiales y Artículos de Construcción y de Reparación	0	0	0	0	0	0
b5) Productos Químicos, Farmacéuticos y de Laboratorio	0	0	0	0	0	0
b6) Combustibles, Lubrificantes y Aditivos	0	0	0	0	0	0
b7) Vestuario, Blancos, Prendas de Protección y Artículos Deportivos	3,500,000.00	-1,953,400.26	1,546,599.74	1,546,599.74	1,546,599.74	0
b8) Materiales y Suministros Para Seguridad	0	0	0	0	0	0
b9) Herramientas, Refacciones y Accesorios Menores	347,720.00	-347,720.00	0	0	0	0
Servicios Generales (C=c1+c2+c3+c4+c5+c6+c7+c8+c9)	5,036,581.50	6,924,902.16	11,961,483.66	11,297,763.86	11,297,763.86	663,719.80
c1) Servicios Básicos	0	1,961,446.16	1,961,446.16	1,961,446.16	1,961,446.16	0
c2) Servicios de Arrendamiento	65,700.00	-65,700.00	0	0	0	0
c3) Servicios Profesionales, Científicos, Técnicos y Otros Servicios	3,070,881.50	4,406,790.33	7,477,671.83	6,813,952.03	6,813,952.03	663,719.80
c4) Servicios Financieros, Bancarios y Comerciales	0	27,760.66	27,760.66	27,760.66	27,760.66	0
c5) Servicios de Instalación, Reparación, Mantenimiento y Conservación	200,000.00	-200,000.00	0	0	0	0
c6) Servicios de Comunicación Social y Publicidad	0	2,494,080.00	2,494,080.00	2,494,080.00	2,494,080.00	0
c7) Servicios de Traslado y Viáticos	0	0	0	0	0	0
c8) Servicios Oficiales	0	0	0	0	0	0
c9) Otros Servicios Generales	1,700,000.00	-1,699,474.99	525.01	525.01	525.01	0
D. Transferencias, Asignaciones, Subsidios y Otras Ayudas (D=d1+d2+d3+d4+d5+d6+d7+d8+d9)	0	0	0	0	0	0
d1) Transferencias Internas y Asignaciones al Sector Público	0	0	0	0	0	0
d2) Transferencias al Resto del Sector Público	0	0	0	0	0	0
d3) Subsidios y Subvenciones	0	0	0	0	0	0
d4) Ayudas Sociales	0	0	0	0	0	0
d5) Pensiones y Jubilaciones	0	0	0	0	0	0
d6) Transferencias a Fideicomisos, Mandatos y Otros Análogos	0	0	0	0	0	0
d7) Transferencias a la Seguridad Social	0	0	0	0	0	0
d8) Donativos	0	0	0	0	0	0
d9) Transferencias al Exterior	0	0	0	0	0	0
E. Bienes Muebles, Inmuebles e Intangibles (E=e1+e2+e3+e4+e5+e6+e7+e8+e9)	4,415,698.50	8,747,868.05	13,163,566.55	13,163,566.55	13,163,566.55	0
e1) Mobiliario y Equipo de Administración	950,000.00	-950,000.00	0	0	0	0
e2) Mobiliario y Equipo Educativo y Recreativo	515,698.50	-354,898.56	160,799.94	160,799.94	160,799.94	0
e3) Equipo e Instrumental Médico y de Laboratorio	0	0	0	0	0	0
e4) Vehículos y Equipo de Transporte	2,900,000.00	8,493,999.73	11,393,999.73	11,393,999.73	11,393,999.73	0
e5) Equipo de Defensa y Seguridad	0	0	0	0	0	0
e6) Maquinaria, Otros Equipos y Herramientas	50,000.00	398,766.88	448,766.88	448,766.88	448,766.88	0
e7) Activos Biológicos	0	0	0	0	0	0
e8) Bienes Inmuebles	0	0	0	0	0	0
e9) Activos Intangibles	0	1,160,000.00	1,160,000.00	1,160,000.00	1,160,000.00	0
F. Inversión Pública (F=f1+f2+f3)	120,620,302.68	1,073,327.54	121,693,630.22	112,517,206.02	92,570,084.15	9,176,424.20
f1) Obra Pública en Bienes de Dominio Público	120,620,302.68	1,073,327.54	121,693,630.22	112,517,206.02	92,570,084.15	9,176,424.20
f2) Obra Pública en Bienes Propios	0	0	0	0	0	0
f3) Proyectos Productivos y Acciones de Fomento	0	0	0	0	0	0
G. Inversiones Financieras y Otras Provisiones (G=g1+g2+g3+g4+g5+g6+g7)	0	0	0	0	0	0
g1) Inversiones Para el Fomento de Actividades Productivas	0	0	0	0	0	0
g2) Acciones y Participaciones de Capital	0	0	0	0	0	0



g3) Compra de Títulos y Valores	0	0	0	0	0	0	0	0	0	0	0	0	0
g4) Concesión de Préstamos	0	0	0	0	0	0	0	0	0	0	0	0	0
g5) Inversiones en Fideicomisos, Mandatos y Otros Análogos	0	0	0	0	0	0	0	0	0	0	0	0	0
Fideicomiso de Desastres Naturales (Informativo)	0	0	0	0	0	0	0	0	0	0	0	0	0
g6) Otras Inversiones Financieras	0	0	0	0	0	0	0	0	0	0	0	0	0
g7) Provisiones para Contingencias y Otras Erogaciones Especiales	0	0	0	0	0	0	0	0	0	0	0	0	0
H. Participaciones y Aportaciones (H=h1+h2+h3)	0	4,170,903.00	4,170,903.00	4,170,903.00	4,170,903.00	4,170,903.00	4,170,903.00	4,170,903.00	4,170,903.00	4,170,903.00	4,170,903.00	4,170,903.00	4,170,903.00
h1) Participaciones	0	0	0	0	0	0	0	0	0	0	0	0	0
h2) Aportaciones	0	0	0	0	0	0	0	0	0	0	0	0	0
h3) Convenios	0	4,170,903.00	4,170,903.00	4,170,903.00	4,170,903.00	4,170,903.00	4,170,903.00	4,170,903.00	4,170,903.00	4,170,903.00	4,170,903.00	4,170,903.00	4,170,903.00
I. Deuda Pública (I=i1+i2+i3+i4+i5+i6+i7)	0	0	0	0	0	0	0	0	0	0	0	0	0
i1) Amortización de la Deuda Pública	0	0	0	0	0	0	0	0	0	0	0	0	0
i2) Intereses de la Deuda Pública	0	0	0	0	0	0	0	0	0	0	0	0	0
i3) Comisiones de la Deuda Pública	0	0	0	0	0	0	0	0	0	0	0	0	0
i4) Gastos de la Deuda Pública	0	0	0	0	0	0	0	0	0	0	0	0	0
i5) Costo por Coberturas	0	0	0	0	0	0	0	0	0	0	0	0	0
i6) Apoyos Financieros	0	0	0	0	0	0	0	0	0	0	0	0	0
i7) Adeudos de Ejercicios Anteriores (ADEFAS)	0	0	0	0	0	0	0	0	0	0	0	0	0
III. Total de Egresos	750,000,000.00	966,773,794.64	216,773,794.64	915,025,791.66	857,227,395.73	51,748,002.98							



**PRESIDENCIA MUNICIPAL**  
2018 - 2021  
CONSEJO MUNICIPAL CONSTITUCIONAL  
DE SAN ANDRÉS CHULULA, PUEBLA

C. MA. FABIO GUERRA PEREZ  
PRESIDENTE MUNICIPAL



**SECRETARÍA DE AYUNTAMIENTO**

M. AVILA  
LIC. GUADALUPE LOZADA VIVALDO  
SECRETARIA DEL AYUNTAMIENTO



**TESORERÍA MUNICIPAL**  
2018 - 2021  
CONSEJO MUNICIPAL CONSTITUCIONAL  
DE SAN ANDRÉS CHULULA, PUEBLA


C.P. PEDRO...  
TESORERO MUNICIPAL

MUNICIPIO DE SAN ANDRÉS CHOLULA  
 ESTADO ANALITICO DEL EJERCICIO DEL PRESUPUESTO DE EGRESOS DETALLADO - LDF(6s)  
 (CLASIFICACION ADMINISTRATIVA)  
 Del 01 de Enero al 31 de Diciembre 2018  
 (PESOS)


Concepto	Aprobado	Ampliaciones/ Reducciones	Modificado	Devengado	Pagado	Subejercicio
1. GASTO NO ETIQUETADO	615,379,697.32	198,841,546.75	814,221,244.07	772,325,385.09	794,474,111.03	41,895,858.98
000 RAMO GENERAL	0	0	0	0	0	0
01 PRESIDENCIA	17,547,183.47	10,266,071.54	27,813,255.01	27,774,975.01	26,245,761.55	38,280.00
02 TESORERIA	30,805,695.19	4,580,597.18	35,386,292.37	35,232,893.82	34,986,414.53	153,398.55
03 RECURSOS HUMANOS	4,787,719.41	-1,724,834.43	3,062,884.98	3,062,884.98	3,062,884.98	0.00
04 RECURSOS MATERIALES	20,176,336.74	-3,056,258.77	17,120,077.97	17,034,124.10	17,043,616.79	127,953.87
05 DIRECCION DE SEGURIDAD PUBLICA (POLICIA)	49,358,254.98	14,185,579.88	63,543,834.86	63,229,282.73	63,229,198.73	314,552.13
06 PROTECCION CIVIL Y BOMBEROS	10,451,994.25	-3,779,163.22	6,672,831.03	6,672,829.85	6,664,304.11	1.18
07 DIF MUNICIPAL	38,080,230.82	14,110,708.71	52,190,939.53	50,482,502.14	50,033,671.92	1,708,437.39
08 OBRAS PUBLICAS	85,536,454.40	95,450,063.34	180,986,517.74	143,978,394.53	137,227,366.11	37,088,123.21
09 REGIDORES	30,445,041.31	-2,694,656.88	27,750,384.43	27,718,631.33	27,712,103.33	31,773.00
10 JUNTAS AUXILIARES	15,565,000.00	6,478,477.48	22,043,477.48	22,043,477.48	18,667,738.27	0.00
11 RANCHERIAS	0	0	0	0	0	0
12 DIRECCION DE DESARROLLO URBANO	16,080,628.96	-3,941,746.99	12,138,881.97	12,129,213.36	11,685,429.97	9,668.61
13 DIRECCION DE ECOLOGIA	2,883,944.78	315,575.25	3,199,520.03	3,199,520.03	3,199,520.03	0.00
14 SINDICATURA	28,456,339.97	-11,958,508.20	16,517,831.77	16,452,833.93	16,452,833.93	64,997.84
15 SECRETARIA GENERAL	17,620,068.05	1,857,405.86	19,477,473.91	18,866,773.91	18,838,136.91	610,700.00
16 CONTRALORIA	6,464,196.33	144,546.71	6,608,743.04	6,608,743.04	6,565,604.04	0.00
17 DIRECCION DE GOBERNACION	12,799,671.81	2,829,379.79	15,629,051.60	15,629,051.60	15,551,541.87	0.00
18 DIRECCION DE SERVICIOS GENERALES	80,246,938.08	44,308,764.94	124,555,703.02	124,457,843.52	106,286,097.42	97,899.50
19 COMUNICACION SOCIAL	16,101,335.16	4,565,514.24	20,666,849.40	20,162,016.02	19,876,044.36	504,833.38
2 TESORERIA MUNICIPAL	126,986,695.73	27,897,769.42	154,884,465.15	153,665,184.83	147,199,133.30	1,255,280.32
20 DIRECCION DE DESARROLLO ECONOMICO	32,995,735.83	18,998,371.48	51,994,107.31	50,725,105.24	46,904,791.42	1,209,002.07
21 DIRECCION DE DESARROLLO SOCIAL	0	0	0	0	0	0
22 DIRECCION DE SERVICIOS MUNICIPALES	33,895,331.10	1,393,494.57	35,288,825.67	35,283,075.66	33,413,795.33	5,750.01
23 INGRESOS	9,065,485.02	-2,526,688.71	6,538,796.31	6,530,545.07	6,535,356.31	8,251.24
24 CONTABILIDAD Y PRESUPUESTO	2,747,645.28	-224,356.91	2,523,288.37	2,523,288.37	2,522,348.37	0.00
25 INFORMATICA	10,807,316.88	10,787,195.73	21,594,512.61	21,594,512.61	21,177,901.77	0.00
26 DIRECCION DE GIROS COMERCIALES	4,793,674.14	-2,255,373.20	2,538,300.94	2,538,300.94	2,538,300.94	0.00
27 DIR.DE PLANEACION EVALUACION Y SEG.	466,040.29	-18,014.05	448,026.24	448,026.24	448,026.24	0.00

MUNICIPIO DE SAN ANDRÉS CHOLULA  
 ESTADO ANALITICO DEL EJERCICIO DEL PRESUPUESTO DE EGRESOS DETALLADO - LDF(66)  
 (CLASIFICACIÓN ADMINISTRATIVA)  
 Del 01 de Enero al 31 de Diciembre 2018  
 (PESOS)


Concepto	Aprobado	Ampliaciones/ Reducciones	Modificado	Devengado	Pagado	Subejercicio
28 SEGURIDAD VIAL	16,159,914.42	-1,546,552.91	14,613,361.51	14,613,361.51	14,598,709.51	0.00
29 AGUA POTABLE, DRENAJE Y ALCANTARILLADO	16,057,552.77	3,346,120.65	19,403,673.42	19,401,396.42	19,056,330.64	2,277.00
30 CONSEJERIA JURIDICA	4,981,967.88	-1,031,759.00	3,948,208.88	3,948,208.88	3,948,208.88	0.00
31 DIRECCION DE JUVENTUD Y DEPORTE	0	0	0	0	0	0
III. GASTO ETIQUETADO	134,620,302.68	17,892,247.89	152,512,550.57	142,700,406.57	122,753,284.70	9,852,144.00
000 RAMO GENERAL	0	0	0	0	0	0
01 PRESIDENCIA	0	1,050,000.00	1,050,000.00	1,050,000.00	1,050,000.00	0.00
02 TESORERIA	0	1,805.01	1,805.01	1,805.01	1,805.01	0.00
03 RECURSOS HUMANOS	0	0	0	0	0	0
04 RECURSOS MATERIALES	0	0	0	0	0	0
05 DIRECCION DE SEGURIDAD PUBLICA (POLICIA)	12,700,000.00	6,220,584.15	18,920,584.15	18,256,864.35	18,256,864.35	663,719.80
06 PROTECCION CIVIL Y BOMBEROS	0	0	0	0	0	0
07 DIF MUNICIPAL	0	0	0	0	0	0
08 OBRAS PUBLICAS	119,653,532.07	10,400,391.51	130,053,923.98	120,877,499.78	100,930,377.91	9,176,424.20
09 REGIDORES	966,770.61	-946,613.18	20,157.43	20,157.43	20,157.43	0
10 JUNTAS AUXILIARES	0	0	0	0	0	0
11 RANCHERIAS	0	0	0	0	0	0
12 DIRECCION DE DESARROLLO URBANO	0	0	0	0	0	0
13 DIRECCION DE ECOLOGIA	0	0	0	0	0	0
14 SINDICATURA	0	0	0	0	0	0
15 SECRETARIA GENERAL	0	0	0	0	0	0
16 CONTRALORIA	0	0	0	0	0	0
17 DIRECCION DE GOBERNACION	0	0	0	0	0	0
18 DIRECCION DE SERVICIOS GENERALES	0	0	0	0	0	0
19 COMUNICACION SOCIAL	0	0	0	0	0	0
2 TESORERIA MUNICIPAL	1,300,000.00	1,206,080.00	2,506,080.00	2,494,080.00	2,494,080.00	12,000.00
20 DIRECCION DE DESARROLLO ECONOMICO	0	2,494,080.00	2,494,080.00	2,494,080.00	2,494,080.00	0
21 DIRECCION DE DESARROLLO SOCIAL	0	0	0	0	0	0
22 DIRECCION DE SERVICIOS MUNICIPALES	0	0	0	0	0	0
23 INGRESOS	0	0	0	0	0	0
24 CONTABILIDAD Y PRESUPUESTO	0	0	0	0	0	0
25 INFORMATICA	0	0	0	0	0	0
26 DIRECCION DE GIROS COMERCIALES	0	0	0	0	0	0
27 DIR.DE PLANEACION EVALUACION Y SEG.	0	0	0	0	0	0
28 SEGURIDAD VIAL	1,300,000.00	-1,288,000.00	12,000.00	12,000.00	0	12,000.00
29 AGUA POTABLE, DRENAJE Y ALCANTARILLADO	0	0	0	0	0	0
30 CONSEJERIA JURIDICA	750,000,000.00	216,773,794.64	966,773,794.64	915,025,791.66	857,227,395.73	51,748,002.98
III. Total de Egresos (III + I + II)						



PRESIDENCIA MUNICIPAL  
 2019 - 2021  
 GOBIERNO MUNICIPAL VIALTOPOCANO  
 DE SAN ANDRÉS CHOLULA, PUEBLA



PRESIDENCIA MUNICIPAL  
 2019 - 2021  
 GOBIERNO MUNICIPAL VIALTOPOCANO  
 DE SAN ANDRÉS CHOLULA, PUEBLA



PRESIDENCIA MUNICIPAL  
 2019 - 2021  
 GOBIERNO MUNICIPAL VIALTOPOCANO  
 DE SAN ANDRÉS CHOLULA, PUEBLA

MUNICIPIO DE SAN ANDRÉS CHOLULA

ESTADO ANALÍTICO DEL EJERCICIO DEL PRESUPUESTO DE EGRESOS DETALLADO - LDF(F6c)  
(CLASIFICACIÓN FUNCIONAL)

Del 01 de Enero al 31 de Diciembre de 2018  
(PESOS)

Concepto	Aprobado	Ampliaciones/ Reducciones	Modificado	Devengado	Pagado	Subejercicio
I. Gasto No Etiquetado (I=A+B+C+D)	615,379,697.32	198,841,546.75	814,221,244.07	772,325,385.09	734,474,111.03	41,895,858.98
A. Gobierno (A=a1+a2+a3+a4+a5+a6+a7+a8)	282,257,811.47	28,125,355.56	310,383,167.03	308,528,425.84	305,917,668.39	1,854,741.19
a1) Legislación	29,922,842.67	4,433,325.07	34,356,167.74	34,324,394.74	34,274,727.74	31,773.00
a2) Justicia	0	0	0	0	0	0
a3) Coordinación de la Política de Gobierno	117,644,644.50	7,986,992.47	125,631,636.97	124,789,705.26	122,765,726.92	841,931.71
a4) Relaciones Exteriores	0	0	0	0	0	0
a5) Asuntos Financieros y Hacendarios	42,618,825.49	1,848,955.05	44,467,780.54	44,306,130.75	44,055,522.98	161,649.79
a6) Seguridad Nacional	0	0	0	0	0	0
a7) Asuntos de Orden Público y de Seguridad Interior	75,970,163.65	8,859,863.75	84,830,027.40	84,515,474.09	84,492,212.35	314,553.31
a8) Otros Servicios Generales	16,101,335.16	4,996,219.22	21,097,554.38	20,592,721.00	20,329,478.40	504,833.38
B. Desarrollo Social (B=b1+b2+b3+b4+b5+b6+b7)	279,767,475.88	147,595,511.95	427,362,987.83	388,530,872.11	360,503,137.59	38,832,115.72
b1) Protección Ambiental	115,269,064.59	44,027,982.83	159,297,047.42	159,187,242.32	140,227,378.06	109,805.10
b2) Vivienda y Servicios a la Comunidad	126,418,180.47	89,850,992.10	216,269,172.57	179,255,299.34	170,642,259.30	37,013,873.23
b3) Salud	38,080,230.82	13,716,537.02	51,796,767.84	50,088,330.45	49,633,500.23	1,708,437.39
b4) Recreación, Cultura y Otras Manifestaciones Sociales	0	0	0	0	0	0
b5) Educación	0	0	0	0	0	0
b6) Protección Social	0	0	0	0	0	0
b7) Otros Asuntos Sociales	0	0	0	0	0	0
C. Desarrollo Económico (C=c1+c2+c3+c4+c5+c6+c7+c8+c9)	37,789,409.97	16,639,222.13	54,428,632.10	53,219,630.03	49,382,587.15	1,209,002.07
c1) Asuntos Económicos, Comerciales y Laborales en General	37,789,409.97	16,639,222.13	54,428,632.10	53,219,630.03	49,382,587.15	1,209,002.07
c2) Agropecuaria, Silvicultura, Pesca y Caza	0	0	0	0	0	0
c3) Combustibles y Energía	0	0	0	0	0	0
c4) Minería, Manufacturas y Construcción	0	0	0	0	0	0
c5) Transporte	0	0	0	0	0	0
c6) Comunicaciones	0	0	0	0	0	0
c7) Turismo	0	0	0	0	0	0
c8) Ciencia, Tecnología e Innovación	0	0	0	0	0	0
c9) Otras Industrias y Otros Asuntos Económicos	0	0	0	0	0	0
D. Otras No Clasificadas en Funciones Anteriores (D=d1+d2+d3+d4)	15,565,000.00	6,481,457.11	22,046,457.11	22,046,457.11	18,670,717.90	0.00
d1) Transacciones de la Deuda Pública / Costo Financiero de la Deuda	0	0	0	0	0	0
d2) Transferencias, Participaciones y Aportaciones Entre Diferentes N	15,565,000.00	6,481,457.11	22,046,457.11	22,046,457.11	18,670,717.90	0.00
d3) Saneamiento del Sistema Financiero	0	0	0	0	0	0
d4) Adeudos de Ejercicios Fiscales Anteriores	0	0	0	0	0	0
II. Gasto Etiquetado (II=A+B+C+D)	134,620,302.68	17,932,247.89	152,552,550.57	142,700,406.57	122,753,284.70	9,852,144.00
A. Gobierno (A=a1+a2+a3+a4+a5+a6+a7+a8)	14,000,000.00	5,984,389.16	19,984,389.16	19,308,669.36	19,308,669.36	675,719.80
a1) Legislación	0	0	0	0	0	0

a2) Justicia	0	0	0	0	0	0	0	0	0
a3) Coordinación de la Política de Gobierno	0	1,050,000.00	1,050,000.00	1,050,000.00	1,050,000.00	1,050,000.00	1,050,000.00	1,050,000.00	0.00
a4) Relaciones Exteriores	0	0	0	0	0	0	0	0	0
a5) Asuntos Financieros y Hacendarios	0	1,805.01	1,805.01	1,805.01	1,805.01	1,805.01	1,805.01	1,805.01	0
a6) Seguridad Nacional	0	0	0	0	0	0	0	0	0
a7) Asuntos de Orden Público y de Seguridad Interior	14,000,000.00	4,932,584.15	18,932,584.15	18,932,584.15	18,256,864.35	18,256,864.35	18,256,864.35	675,719.80	0
a8) Otros Servicios Generales	0	0	0	0	0	0	0	0	0
B. Desarrollo Social (B=b1+b2+b3+b4+b5+b6+b7)	120,620,302.68	9,453,778.73	130,074,081.41	130,074,081.41	120,897,657.21	100,950,535.34	100,950,535.34	9,176,424.20	0
b1) Protección Ambiental	0	0	0	0	0	0	0	0	0
b2) Vivienda y Servicios a la Comunidad	120,620,302.68	9,453,778.73	130,074,081.41	130,074,081.41	120,897,657.21	100,950,535.34	100,950,535.34	9,176,424.20	0
b3) Salud	0	0	0	0	0	0	0	0	0
b4) Recreación, Cultura y Otras Manifestaciones Sociales	0	0	0	0	0	0	0	0	0
b5) Educación	0	0	0	0	0	0	0	0	0
b6) Protección Social	0	0	0	0	0	0	0	0	0
b7) Otros Asuntos Sociales	0	0	0	0	0	0	0	0	0
C. Desarrollo Económico (C=c1+c2+c3+c4+c5+c6+c7+c8+c9)	0	2494080	2494080	2494080	2494080	2494080	2494080	0	0
c1) Asuntos Económicos, Comerciales y Laborales en General	0	2494080	2494080	2494080	2494080	2494080	2494080	0	0
c2) Agropecuaria, Silvicultura, Pesca y Caza	0	0	0	0	0	0	0	0	0
c3) Combustibles y Energía	0	0	0	0	0	0	0	0	0
c4) Minería, Manufacturas y Construcción	0	0	0	0	0	0	0	0	0
c5) Transporte	0	0	0	0	0	0	0	0	0
c6) Comunicaciones	0	0	0	0	0	0	0	0	0
c7) Turismo	0	0	0	0	0	0	0	0	0
c8) Ciencia, Tecnología e Innovación	0	0	0	0	0	0	0	0	0
c9) Otras Industrias y Otros Asuntos Económicos	0	0	0	0	0	0	0	0	0
D. Otras No Clasificadas en Funciones Anteriores (D=d1+d2+d3+d4)	0	0	0	0	0	0	0	0	0
d1) Transacciones de la Deuda Pública / Costo Financiero de la Deuda	0	0	0	0	0	0	0	0	0
d2) Transferencias, Participaciones y Aportaciones Entre Diferentes N	0	0	0	0	0	0	0	0	0
d3) Saneamiento del Sistema Financiero	0	0	0	0	0	0	0	0	0
d4) Adeudos de Ejercicios Fiscales Anteriores	0	0	0	0	0	0	0	0	0
III. Total de Egresos (III = I + D)	750,000,000.00	216,773,794.64	966,773,794.64	966,773,794.64	915,025,791.66	857,227,395.73	857,227,395.73	51,748,002.98	0

ESTADOS UNIDOS MEXICANOS  
**PRESIDENCIA MUNICIPAL**  
 2019-2021  
 GOBIERNO MUNICIPAL CONSTITUCIONAL  
 DE SAN ANDRÉS CHICLULA, PUEBLA  
 PRESIDENTE MUNICIPAL

ESTADOS UNIDOS MEXICANOS

SECRETARÍA DEL AYUNTAMIENTO  
 LIC. GUADALUPE LOZADA VIVALDO  
 SECRETARIA DEL AYUNTAMIENTO

ESTADOS UNIDOS MEXICANOS

TESORERO MUNICIPAL  
 C.P. PEDRO NATALI CUATEL ZAMORA  
**TESORERIA**  
 2019-2021  
 GOBIERNO MUNICIPAL CONSTITUCIONAL  
 DE SAN ANDRÉS CHICLULA, PUEBLA

MUNICIPIO DE SAN ANDRÉS CHOLULÁ  
 ESTADO ANALÍTICO DEL EJERCICIO DEL PRESUPUESTO DE EGRESOS DETALLADO - LDF(F6d)  
 (CLASIFICACIÓN DE SERVICIOS PERSONALES POR CATEGORÍA)


Del 01 de Enero al 31 de Diciembre de 2018  
 (PESOS)


Concepto	Ampliaciones/ Reducciones		Modificado	Devengado	Pagado	Subejercicio
	Aprobado					
I. Gasto No Etiquetado (I=A+B+C+D+E+F)	0	0	0	0	0	0
A. Personal Administrativo y de Servicio Público	0	0	0	0	0	0
B. Magisterio	0	0	0	0	0	0
C. Servicios de Salud (C=c1+c2)	0	0	0	0	0	0
c1) Personal Administrativo	0	0	0	0	0	0
c2) Personal Médico, Paramédico y afin	0	0	0	0	0	0
D. Seguridad Pública	0	0	0	0	0	0
E. Gastos asociados a la implementación de nuevas leyes federales o reformas	0	0	0	0	0	0
F. Sentencias laborales definitivas	0	0	0	0	0	0
I. Gasto Etiquetado (I=A+B+C+D+E+F)	0	0	0	0	0	0
A. Personal Administrativo y de Servicio Público	0	0	0	0	0	0
B. Magisterio	0	0	0	0	0	0
C. Servicios de Salud (C=c1+c2)	0	0	0	0	0	0
c1) Personal Administrativo	0	0	0	0	0	0
c2) Personal Médico, Paramédico y afin	0	0	0	0	0	0
D. Seguridad Pública	0	0	0	0	0	0
E. Gastos asociados a la implementación de nuevas leyes federales o reformas	0	0	0	0	0	0


MUNICIPIO DE SAN ANDRÉS CHOLULA  
 ESTADO ANALÍTICO DEL EJERCICIO DEL PRESUPUESTO DE EGRESOS DETALLADO - LDF(F6d)  
 (CLASIFICACIÓN DE SERVICIOS PERSONALES POR CATEGORÍA)

Del 01 de Enero al 31 de Diciembre de 2018  
 (PESOS)

F. Sentencias laborales definitivas 0 0 0 0 0 0  
 II i. Total del Gasto en Servicios Personales 0 0 0 0 0 0

  
 ESTADOS UNIDOS MEXICANOS  
 PRESIDENCIA MUNICIPAL  
 GOBIERNO MUNICIPAL CONSTITUCIONAL  
 DE SAN ANDRÉS CHOLULA, PUEBLA  
 2018-2021  
 M. AYDÉE A. LOZADA  
 PRESIDENTE MUNICIPAL

  
 ESTADOS UNIDOS MEXICANOS  
 SECRETARÍA DEL AYUNTAMIENTO  
 M. AYDÉE A. LOZADA  
 J.C. GUADALUPE LOZADA VIVALDO  
 SECRETARIA DEL AYUNTAMIENTO

  
 ESTADOS UNIDOS MEXICANOS  
 TESORERÍA  
 2018-2021  
 GOBIERNO MUNICIPAL CONSTITUCIONAL  
 DE SAN ANDRÉS CHOLULA, PUEBLA  
 C.P. PEDRO NEFTALÍ CUATEL ZAMORA  
 TESORERO MUNICIPAL

MUNICIPIO DE SAN ANDRES CHOLULA  
 PROYECCIONES DE INGRESO - LDF (F7a)  
 (PESOS)  
 (CIFRAS NOMINALES)

Concepto	2018	2019	2020	2021	2022	2023
1 Ingresos de Libre Disposición (1=A+B+C+D+E+F+G+H+I+J+K+L)						
A. Impuestos	696,530,578.15	720,909,148.39	696,530,578.15	696,530,578.15	696,530,578.15	696,530,578.15
B. Cuotas y Aportaciones de Seguridad Social						
C. Contribuciones de Mejoras	197,022,834.00	203,918,633.19	197,022,834.00	197,022,834.00	197,022,834.00	197,022,834.00
D. Derechos	225,703,506.24	233,603,128.96	225,703,506.24	225,703,506.24	225,703,506.24	225,703,506.24
E. Productos	3,203,769.55	3,315,901.48	3,203,769.55	3,203,769.55	3,203,769.55	3,203,769.55
F. Aprovechamientos	40,093,826.71	41,497,110.64	40,093,826.71	40,093,826.71	40,093,826.71	40,093,826.71
G. Ingresos por Ventas de Bienes y Servicios						
H. Participaciones	230,506,641.65	238,574,374.11	230,506,641.65	230,506,641.65	230,506,641.65	230,506,641.65
I. Incentivos Derivados de la Colaboración Fiscal						
J. Transferencias						
K. Convenios						
L. Otros Ingresos de Libre Disposición						
2 Transferencias Federales Etiquetadas (2=A+B+C+D+E)						
A. Aportaciones	132,753,535.06	137,399,908.79	132,753,535.06	132,753,535.06	132,753,535.06	132,753,535.06
B. Convenios	128,356,781.00	132,849,268.34	128,356,781.00	128,356,781.00	128,356,781.00	128,356,781.00
C. Fondos Distintos de Aportaciones	3,544,080.00	3,668,122.80	3,544,080.00	3,544,080.00	3,544,080.00	3,544,080.00
D. Transferencias, Subsidios y Subvenciones, y Pensiones y Jubilaciones						
E. Otras Transferencias Federales Etiquetadas	852,674.06	882,517.65	852,674.06	852,674.06	852,674.06	852,674.06



MUNICIPIO DE SAN ANDRES CHOLULA  
 PROYECCIONES DE INGRESO - LDF (F7a)  
 (PESOS)  
 (CIFRAS NOMINALES)

3 Ingresos Derivados de Financiamientos (3=A)	0	0	0	0	0	0	0	0	0
A. Ingresos Derivados de Financiamientos	0	0	0	0	0	0	0	0	0
4 Total de Ingresos Proyectados (4=1+2+3)	829,284,113.21	858,309,057.17	829,284,113.21	829,284,113.21	829,284,113.21	829,284,113.21	829,284,113.21	829,284,113.21	829,284,113.21

Datos Informativos

- 1 Ingresos Derivados de Financiamientos con Fuente de Pago de Ingresos de Libre Disposición
- 2 Ingresos Derivados de Financiamientos con Fuente de Pago de Transferencias Federales Etiquetadas
- 3 Ingresos Derivados de Financiamientos (3=1+2)



PRESIDENCIA MUNICIPAL  
 2019 - 2021  
 GOBIERNO MUNICIPAL CONSTITUCIONAL  
 DE SAN ANDRÉS CHOLULA, PUEBLA  
 C. MA. FABIOLA KAHINA PÉREZ POPOCA  
 PRESIDENTE MUNICIPAL



H. AYUNTAMIENTO MUNICIPAL  
 SECRETARÍA DE AYUNTAMIENTO  
 U.C. GUADALUPE LOZADA VIVALDO  
 SECRETARÍA DEL AYUNTAMIENTO




C.P. PEDRO MONTALI CUATEL ZAMORA  
 TESORERÍA  
 2019-2021  
 GOBIERNO MUNICIPAL CONSTITUCIONAL  
 DE SAN ANDRÉS CHOLULA, PUEBLA  
 TESORERO MUNICIPAL

MUNICIPIO DE SAN ANDRÉS CHOLULA  
 PROYECCIONES DE EGRESOS - LDF (F7B)

(PESOS)

CIFRAS NOMINALES

Concepto	2018	2019	2020	2021	2022	2023
1 Gasto No Etiquetado (1=A+B+C+D+E+F+G+H+I)	814,221,244.07	814,221,244.07	814,221,244.07	814,221,244.07	814,221,244.07	814,221,244.07
A. Servicios Personales	209,669,856.96	209,669,856.96	209,669,856.96	209,669,856.96	209,669,856.96	209,669,856.96
B. Materiales y Suministros	128,446,370.82	128,446,370.82	128,446,370.82	128,446,370.82	128,446,370.82	128,446,370.82
C. Servicios Generales	268,908,338.88	268,908,338.88	268,908,338.88	268,908,338.88	268,908,338.88	268,908,338.88
D. Transferencias, Asignaciones, Subsidios y Otras Ayudas	60,623,780.59	60,623,780.59	60,623,780.59	60,623,780.59	60,623,780.59	60,623,780.59
E. Bienes Muebles, Inmuebles e Intangibles	19,426,998.42	19,426,998.42	19,426,998.42	19,426,998.42	19,426,998.42	19,426,998.42
F. Inversión Pública	101,630,777.19	101,630,777.19	101,630,777.19	101,630,777.19	101,630,777.19	101,630,777.19
G. Inversiones Financieras y Otras Provisiones	0	0	0	0	0	0
H. Participaciones y Aportaciones	25,515,121.21	25,515,121.21	25,515,121.21	25,515,121.21	25,515,121.21	25,515,121.21
I. Deuda Pública	0	0	0	0	0	0
2 Gasto Etiquetado (2=A+B+C+D+E+F+G+H+I)	152,552,550.57	152,552,550.57	152,552,550.57	152,552,550.57	152,552,550.57	152,552,550.57
A. Servicios Personales	0	0	0	0	0	0
B. Materiales y Suministros	1,562,967.14	1,562,967.14	1,562,967.14	1,562,967.14	1,562,967.14	1,562,967.14
C. Servicios Generales	11,961,483.66	11,961,483.66	11,961,483.66	11,961,483.66	11,961,483.66	11,961,483.66
D. Transferencias, Asignaciones, Subsidios y Otras Ayudas	0	0	0	0	0	0
E. Bienes Muebles, Inmuebles e Intangibles	13,163,566.55	13,163,566.55	13,163,566.55	13,163,566.55	13,163,566.55	13,163,566.55
F. Inversión Pública	121,693,630.22	121,693,630.22	121,693,630.22	121,693,630.22	121,693,630.22	121,693,630.22
G. Inversiones Financieras y Otras Provisiones	0	0	0	0	0	0
H. Participaciones y Aportaciones	4,170,903.00	4,170,903.00	4,170,903.00	4,170,903.00	4,170,903.00	4,170,903.00
I. Deuda Pública	0	0	0	0	0	0
3 Total de Egresos (3 = 1 + 2)	966,773,794.64	966,773,794.64	966,773,794.64	966,773,794.64	966,773,794.64	966,773,794.64



2022  
 H. A. C. C.  
 PRESIDENTE MUNICIPAL

C. P. PEDRO INFANTE CUATEL  
 TESORERO MUNICIPAL



TESORERÍA  
 2022-2024

CONSEJO MUNICIPAL CONSULTIVO LOCAL  
 DE SAN ANDRÉS CHOLULA, PUEBLA

LIC. GUADALUPE LOZADA VIVALDO  
 SECRETARIA DEL AYUNTAMIENTO

MUNICIPIO DE SAN ANDRÉS CHOLULA  
 RESULTADOS DE INGRESOS- LDI(F7c)  
 Del 01 de enero al 31 de Diciembre de 2018  
 (PESOS)


Concepto	2013	2014	2015	2016	2017	2018
<b>1 Ingresos de Libre Disposición (1=A+B+C+D+E+F+G+H+I+J+K+L)</b>	0	396,098,099.95	476,029,864.20	593,892,292.49	630,437,028.70	696,530,578.15
A. Impuestos	0	131,094,947.33	160,294,919.77	190,242,724.39	207,083,610.00	197,022,834.00
B. Cuotas y Aportaciones de Seguridad Social	0	0	0	0	0	0
C. Contribuciones de Mejoras	0	0	0	0	0	0
D. Derechos	0	102,614,070.79	123,212,656.34	137,641,876.88	166,534,125.74	225,709,506.24
E. Productos	0	3,133,330.00	4,093,142.00	6,382,877.00	4,719,585.00	3,203,769.55
F. Aprovechamientos	0	20,843,290.47	22,187,637.44	26,053,722.14	46,776,094.15	40,093,826.71
G. Ingresos por Ventas de Bienes y Servicios	0	0	0	0	0	0
H. Participaciones	0	119,338,556.97	128,572,115.84	178,571,092.08	205,323,613.81	230,506,641.65
I. Incentivos Derivados de la Colaboración Fiscal	0	0	0	0	0	0
J. Transferencias	0	0	0	0	0	0
K. Convenios	0	19,073,904.39	37,669,392.81	55,000,000.00	0	0
L. Otros Ingresos de Libre Disposición	0	0	0	0	0	0
<b>2 Transferencias Federales Etiquetadas (2=A+B+C+D+E)</b>	0	0	0	136,557,722.14	175,212,886.17	132,753,535.06
A. Aportaciones	0	0	0	114,985,472.00	130,363,986.00	128,356,781.00
B. Convenios	0	0	0	21,361,553.41	23,985,183.91	3,544,080.00
C. Fondos Distintos de Aportaciones	0	0	0	0	0	0
D. Transferencias, Subsidios y Subvenciones, y Pensiones y Jubilaciones	0	0	0	0	0	0
E. Otras Transferencias Federales Etiquetadas	0	0	0	210,696.73	20,863,716.26	852,674.06
<b>3 Ingresos Derivados de Financiamientos (3=A)</b>	0	0	0	0	0	0
A. Ingresos Derivados de Financiamientos	0	0	0	0	0	0
<b>4 Total de Resultados de Ingresos (4=1+2+3)</b>	0	396,098,099.95	476,029,864.20	730,450,014.63	805,649,914.87	829,284,113.21

Da los Informativos


1. Ingresos Derivados de Financiamientos con Fuente de Pago de Ingresos de Libre Disposición

2. Ingresos Derivados de Financiamientos con Fuente de Pago de Transferencias Federales Etiquetadas


3. Ingresos Derivados de Financiamientos (3 = 1 + 2)



PRESIDENCIA MUNICIPAL  
 2018 - 2019  
 GOBIERNO MUNICIPAL CONSTITUCIONAL  
 DE SAN ANDRÉS CHOLULA, PUEBLA




SECRETARÍA MUNICIPAL  
 H. AYUNTAMIENTO  
 M. A. GUADALUPE LOZADA VIVALDO



ESTADOS UNIDOS MEXICANOS  
 GOBIERNO MUNICIPAL CONSTITUCIONAL  
 DE SAN ANDRÉS CHOLULA, PUEBLA  
 2018-2019  
 TESORERÍA MUNICIPAL  
 C.P. PEDRO NEFALI CUATEL ZAMORA

MUNICIPIO DE SAN ANDRES CHOLULUA  
 RESULTADOS DE EGRESOS - IDF(F7d)  
 Del 01 de enero al 31 de Diciembre de 2018  
 (PESOS)


Concepto	2013	2014	2015	2016	2017	2018
1 Gasto No Etiquetado (1=A+B+C+D+E+F+G+H+I)	0	494,517,239.30	495,845,180.60	518,348,357.83	611,902,837.06	814,221,244.07
A. Servicios Personales	0	109,727,840.09	118,403,006.39	145,417,418.97	168,981,640.94	209,669,856.96
B. Materiales y Suministros	0	38,906,272.87	55,122,411.61	69,752,900.06	87,307,499.40	128,446,370.82
C. Servicios Generales	0	121,940,385.71	119,162,363.96	170,807,965.26	207,430,559.85	268,908,338.88
D. Transferencias, Asignaciones, Subsidios y Otras /	0	52,436,270.36	94,598,388.40	65,082,709.79	52,828,296.62	60,623,780.59
E. Bienes Muebles, Inmuebles e Intangibles	0	34,522,034.45	26,035,957.48	41,770,574.01	38,399,453.59	19,426,998.42
F. Inversión Pública	0	136,984,435.82	82,523,052.76	25,516,789.74	53,584,912.48	101,630,777.19
G. Inversiones Financieras y Otras Provisiones	0	0	0	0	0	0
H. Participaciones y Aportaciones	0	0	0	0	3,370,474.18	25,515,121.21
I. Deuda Pública	0	0	0	0	0	0
2 Gasto Etiquetado (2=A+B+C+D+E+F+G+H+I)	0	0	0	117,886,958.67	236,153,261.73	152,552,550.57
A. Servicios Personales	0	0	0	938,352.54	0	0
B. Materiales y Suministros	0	0	0	3,732,385.25	3,782,116.53	1,562,967.14
C. Servicios Generales	0	0	0	3,636,058.50	46,031,296.99	11,961,483.66
D. Transferencias, Asignaciones, Subsidios y Otras /	0	0	0	33,960,144.61	4,176,458.10	0
E. Bienes Muebles, Inmuebles e Intangibles	0	0	0	25,029,887.24	5,912,613.02	13,163,566.55
F. Inversión Pública	0	0	0	50,590,130.53	146,644,689.63	121,693,630.22
G. Inversiones Financieras y Otras Provisiones	0	0	0	0	0	0
H. Participaciones y Aportaciones	0	0	0	0	29,606,087.46	4,170,903.00
I. Deuda Pública	0	0	0	0	0	0
3 Total del Resultado de Egresos (3=1+2)	0	494,517,239.30	495,845,180.60	636,235,316.50	848,056,098.79	966,773,794.64



SECRETARÍA MUNICIPAL  
 GOBIERNO MUNICIPAL  
 DE SAN ANDRÉS CHOLULUA, PUEBLA

2018 - 2021

C. MA. FABIOLA KARINÉ PEREZ TOBEDA  
 PRESIDENTE MUNICIPAL



TESORERÍA  
 2018-2021

SECRETARÍA MUNICIPAL  
 GOBIERNO MUNICIPAL  
 DE SAN ANDRÉS CHOLULUA, PUEBLA

C.P. PEBBO NEYALI CUATEL ZAMORA  
 TESORERO MUNICIPAL

C. GUADALUPE LOZADA VIVALDO  
 SECRETARIA DEL AYUNTAMIENTO